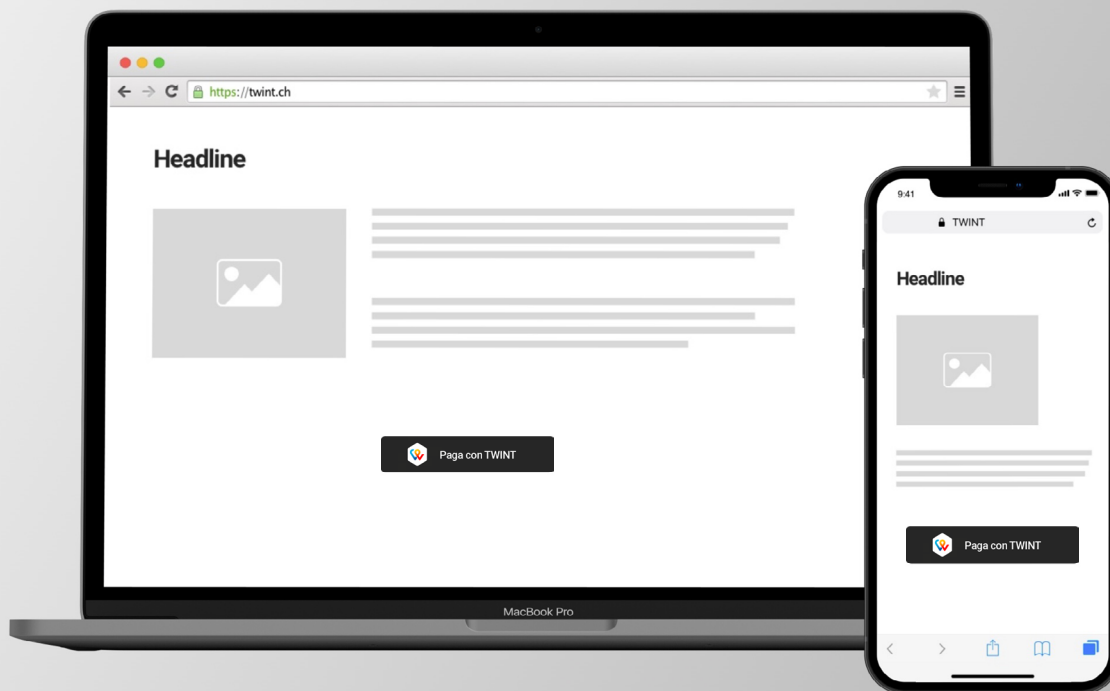


Guida di stile TWINT PayLink Button

Questa guida di stile si riferisce alla funzione PayLink e regola le modalità di utilizzo del pulsante PayLink. Le specifiche generali e le informazioni più dettagliate su logo, colori, ecc. sono disponibili nel portale del marchio TWINT (brand.twint.ch).



Pulsante TWINT PayLink



Integrazione

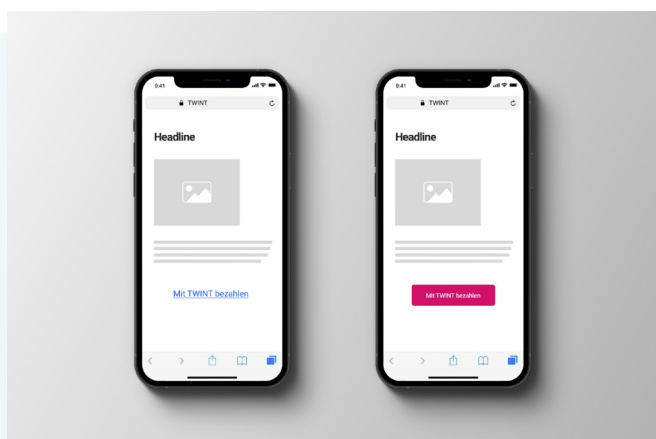
Copiate i codici HTML forniti da TWINT nel portale partner TWINT. Caricate il file HTML e il pulsante TWINT PayLink nel vostro sistema di gestione dei contenuti.

Aprirete il vostro sito web nel browser e verificate se il pulsante TWINT PayLink funziona. Dopo aver caricato il vostro sito web, verificate se il pulsante funziona:

1. Cliccate sul pulsante "Paga con TWINT".
2. Verificare se il link conduce alla pagina di pagamento corretta.

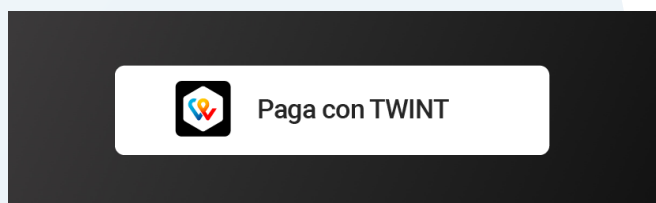
Integrazione alternativa

Se non è possibile integrare i file immagine o il pulsante TWINT PayLink nel sito web, in casi eccezionali è possibile utilizzare un link testuale o un pulsante separato. Queste condizioni devono essere soddisfatte:



Il link testuale o il pulsante TWINT PayLink possono essere adattati alle vostre specifiche di design. Il testo deve sempre includere "TWINT". Il marchio figurativo TWINT non può essere utilizzato.

Testo: Paga con TWINT.



Se il pulsante TWINT PayLink viene utilizzato su uno sfondo scuro, è possibile utilizzare la versione chiara.



Specifiche


Dimensioni



Altezza: 50 px

Larghezza: pari alla larghezza del testo e del logo TWINT, con 16 px tra contenuto e cornice (padding) a sinistra e a destra. I cosiddetti contenitori di riempimento sono possibili, soprattutto nelle newsletter, se il pulsante deve attraversare l'intera larghezza.

Colori



TWINT nero: #262626

Versione chiara: #FFFFFF

Testo



Carattere: Roboto

Peso del carattere: Medio

Dimensione carattere: 16 punti

Colore del carattere bianco: #FFFFFF


Colore del carattere nero: #262626

Non fare

Questi esempi mostrano ciò che non è consentito:



Il pulsante TWINT PayLink non può essere ridimensionato o distorto.



Il pulsante TWINT PayLink non può essere ritagliato o utilizzato solo in elementi parziali.



Il pulsante TWINT PayLink non può essere cambiato di colore o visualizzato in modo trasparente.

