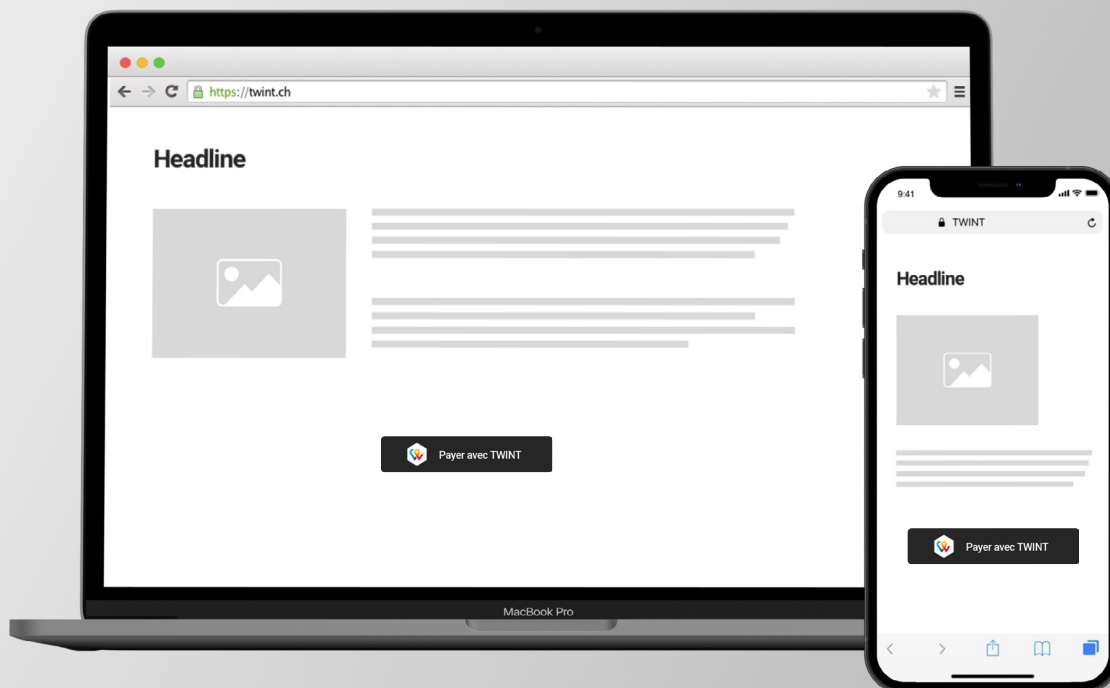


Guide de style TWINT PayLink Button

Ce guide de style se réfère à la fonction PayLink et règle la manière dont le bouton TWINT PayLink peut être utilisé. Vous trouverez des directives générales et des informations plus détaillées sur le logo, les couleurs, etc. sur le Brand Portal de TWINT (brand.twint.ch).



Bouton TWINT PayLink



Intégration

Copiez les codes HTML mis à disposition par TWINT sur le portail des partenaires TWINT. Téléchargez le fichier HTML et le bouton TWINT PayLink dans votre système de gestion de contenu.

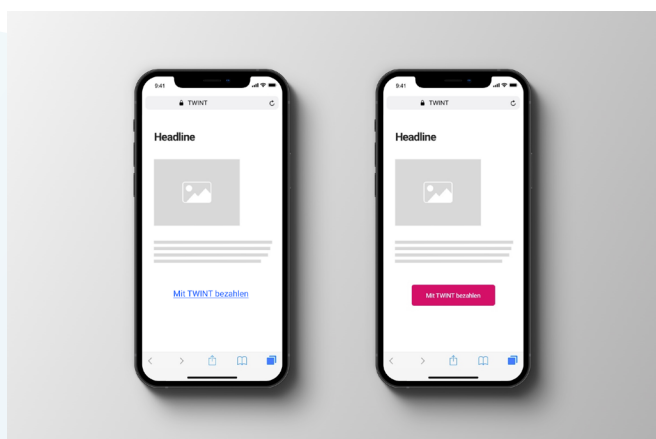
Ouvrez votre site web dans le navigateur et testez si le bouton TWINT PayLink fonctionne. Après avoir téléchargé votre site web, testez si le bouton fonctionne:

1. Cliquez sur le bouton «Payer avec TWINT».
2. Vérifiez si le lien mène à la bonne page de paiement.

Intégration alternative

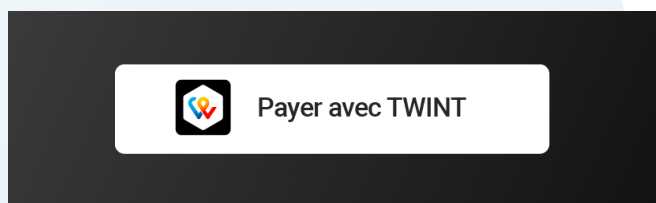
S'il n'est pas possible d'intégrer les fichiers image ou le bouton TWINT PayLink dans le site web, il est possible, dans des cas exceptionnels, d'utiliser un lien texte ou un bouton propre.

Ces conditions doivent impérativement être remplies :



Le lien de texte ou le bouton TWINT PayLink peut être adapté à tes propres directives de design. Le texte doit impérativement contenir «TWINT». La marque figurative de TWINT ne doit pas être utilisée.

Texte: Payer avec TWINT.




Si le bouton TWINT PayLink est utilisé sur un fond sombre, la variante claire peut être utilisée.



Objectifs


Dimensions



Hauteur: 50 px

Largeur: aussi large que le texte et le logo TWINT, avec 16 px entre le contenu et le cadre (padding) à gauche et à droite. Des conteneurs dits de remplissage sont possibles, notamment dans les newsletters, lorsque le bouton doit s'étendre sur toute la largeur.

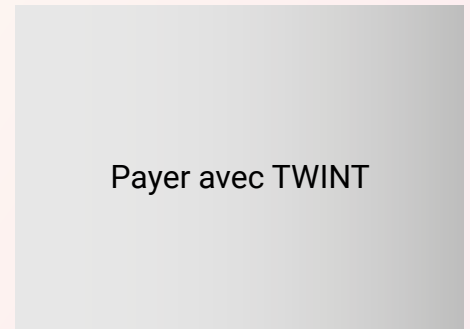
Couleurs



TWINT noir: #262626

Variante claire: #FFFFFF

Texte



Fonte de caractères: Roboto
Poids de la fonte: Medium
Taille de la fonte: 16 points


Couleur de la fonte blanche:
#FFFFFF
Couleur de fonte noire:
#262626

Les choses à éviter

Ces exemples montrent ce qui n'est pas autorisé :



Le bouton TWINT PayLink ne doit pas être redimensionné ou déformé.



Le bouton TWINT PayLink ne doit pas être découpé ou utilisé uniquement dans des éléments partiels.



La couleur du TWINT PayLink Button ne doit pas être modifiée ou rendue transparente.

